

Áldás, békesség!

Szeretettel köszöntjük az  
érdeklődő szülőket és  
gyermekeket!



Ebben a PPT-ben szeretnénk  
megismertetni családjaikat a református  
hittanórák néhány jellemzőjével!

**Kedves Szülő! Kérjük, hogy a PPT utolsó diáit a  
gyermekével együtt nézze meg! Ott az ő  
számukra is készítettünk néhány hasznos  
gondolatot és játékos feladatot!**

Egyházközség neve:

Hittanoktatást végzi:

# Hit- és erkölcsstan vagy etika?



***„Mindenkinek van értékrendje, csak az a kérdés, hogy milyen életet formálnak.”***

(John C. Maxwell, keresztyén író)


A református hit- és erkölcsstan Isten Igéje alapján maradandó értéket, keresztyén értékrendet közvetít a gyermekek és fiatalok számára.




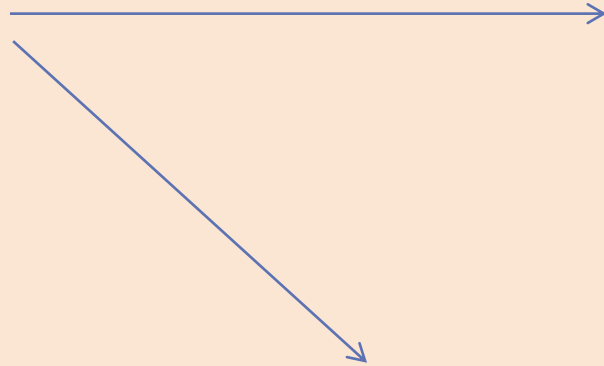
Miért a református hit- és erkölcsstan?

...

# Istennel: maradandó értékrend, öröm és reménység a tanórákon



# BIBLIA – MŰVELTSÉG – ÉLMÉNY



# Miről szól?



- Egy változó világban örök értékeket szeretnénk átadni.
- Törekszünk a keresztyén értékrend megismertetésére.
- Tudta? A Szentírás ismerete az alapműveltség része.
- Fontosnak tartjuk az életre bátorító szemléletet.
- Törekszünk az élményt jelentő hittanórák tartására.
- Isten Igéjét közel vivő, és játékos, gyermekközpontú megközelítésmóddal szeretnénk szolgálni a gyermekek, fiatalok között.

Miért a  
hittan?

# A változó világban maradandó értékekre van szükség.



- Isten Igéje örök és állandó a változások között is.



- A hit- és erkölcsstan órák Isten Igéjét veszik alapul. A változó világ kihívásaira akarnak reagálni – de ezt maradandó értékek alapján teszik:
  - Szeretetet Isten és az embertársak iránt.
  - Békesség, megértés, elfogadás és befogás mások iránt.
  - Felelősségteljes élet a családban, iskolában és barátok között.



Miért a  
hittan?

# Az alapképzés fontos része a Biblia ismerete.



- A hit- és erkölcsstan órákon szentírási történeteket tanulunk.



- Isten szeretetét közvetítve.
- A gyermekek és fiatalok egyéni és csoportos sajátosságait figyelembe véve.
- Játékosan, élvezetesen és élményt adóan.
- Hitelesen.
- Megismertetve az bibliai kor világát is.

## A református hit- és erkölcsstan összhangban van más tantárgyakkal

- A feladatgyűjtemények és tankönyvek az adott évfolyam **magyar nyelv- és irodalom** tananyagához is kapcsolódnak.
- Az **egyháztörténeti ismeretek** az adott évfolyamon tanult **történelem elmélyítését** segítik elő 5-8. évfolyamon.
- Előkerülnek olyan témák, melyek az önismerethez, családi életre neveléshez és az etika területéhez tartoznak.



Mi történik egy hittanórán?

...

[IDE](#) kattintva egy alsó tagozatos hittanóraába tekinthetünk bele.

...

[IDE](#) kattintva egy felső tagozatos hittanóraába tekinthetünk bele.



**Információk  
szülőknek**

IDE kattintva a hittanórai  
erkölcsi nevelésről  
hallhatnak.



**Információk  
szülőknek**

IDE kattintva az 1. osztályos  
digitális hittankönyv leckéit  
láthatják.

**További  
információk a  
[hittan.info](http://hittan.info) oldalon!**

# Teendők református hit- és erkölcsstan tantárgy választása esetén



## Információk szülőknek

**1. évfolyam:** beiratkozáskor kitölteni az adatlapot és bejelölni a református hit- és erkölcsstant.

**2-7. évfolyam:** ha nem szeretnének változtatni, nem kell semmit tenniük. Ha változtatni szeretnének: május 20-ig írásban kell az iskola vezetősége felé jelezni a szándékot.

A következő diákon gyermekeknek szóló anyagok találhatóak.



Kérjük a szülők segítségét az olvasásban.

# Isten hozott a hittanórán!




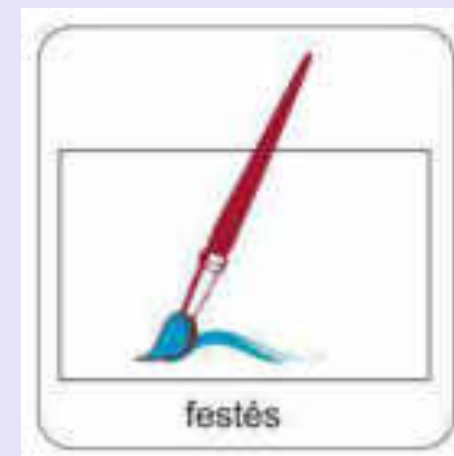

A Bibliából megismerjük Istent.  
Imádkozunk Istenhez.  
Bibliai történeteket tanulunk.  
Közösen játszunk és  
megismerjük egymást.





**Mit látsz a képeken? Mindez jelen van a hittanórán! Válaszd ki a kedvencedet!**





**Mit látsz a képeken? Mindez jelen van a hittanórán!  
Válaszd ki a kedvencedet!**



**Mit látsz a képeken? Mindez jelen van a hittanórán!  
Válaszd ki a kedvencedet!**

A hittanórán ismerkedünk Istennel és egymással.  
Gyakran mondjuk ezeket az imádságokat.

**Óra eleji imádság:**  
„Jó Atyánk, Istenünk,  
Te taníts bennünket!  
Jézus Krisztus útján  
vezesd a lelkünket!  
Szentlelked ereje növelje  
hitünket! Ámen.”



**Óra végi imádság:**  
„Köszönjük, Istenünk,  
hogy itt voltál velünk.  
Kérünk,  
Édesatyánk, vigyázz  
mindig reánk.  
Ámen.”

Azt az imádságot is  
mondjuk, amit Jézus  
tanított a tanítványainak.



Gyakran a saját  
szavainkkal is  
megszólítjuk Istent.

**Mi Atyánk, aki a mennyekben vagy.  
Szenteltessék meg a te neved, jöjjön el a te országod,  
legyen meg a te akaratod, amint a mennyben úgy a földön is.  
Mindennapi kenyerünket add meg nekünk ma,  
És bocsásd meg vétkeinket, minképpen mi is megbocsátunk  
az ellenünk vétkezőknek.  
És ne vigy minket kísértésbe, de szabadíts meg a gonosztól,  
Mert Tiéd az ország, a hatalom, és a dicsőség mindörökké.  
Ámen.**

KEZDETBEN



JÉZUSNAK  
HATALMA  
VAN



Első osztályban erről a négy nagy témáról  
tanulunk...

JÉZUS  
ÉS ÉN



ÜNNEPELJÜNK  
EGYÜTT!






A történetekhez kapcsolódva énekelni is szoktunk. **Énekeljünk együtt!**  
Figyelj közben arra, mit tett pontosan a kisfiú a nála lévő halakkal és kenyerekkel!

(A hangszóróra kattintva meghallgathatjuk,  
a kotta és szöveg segítségével pedig próbáljuk meg elénekelni!)



1. Tá-gas me - zón e - zer - nyi nép,



Tar - kál - lik tő - lük mind a rét.



Hall - gat - ják Jé - zus mit ta - nit,



Sze - mük - be' fény, szi - vük - be' hit.

2. Megéhezett a nagy sereg.  
Így szól egy kedves kis gyerek:  
„Van nálam két hal, öt kenyér!”  
De ennyi népnek az mit ér?

3. Jézus kezébe fogja hát,  
És áldja érte az Atyát:  
„Ötezer száznak oszthatok  
Abból, mit egy gyerek hozott!”

4. Jézus kezéből átveszik,  
Mindenki bőven jóllakik.  
Bármilyen kevés úgy lesz elég,  
Ha ma is Jézus osztja szét.





Feladat: Az énekben szereplő kisfiú nagylelkű volt. Nézd meg a képeket, és válaszd ki azokat, amelyeken szerinted nagylelkűen viselkedik valaki!

Majd, ha [ide](#) klikkelsz, megoldhatod a párkereső feladatot!









Második osztályban csupa  
úton lévő emberrel  
ismerkedtünk meg a  
Bibliából.  
Beszélünk a mi útjainkról is.



# Bibliai történeteket tanulunk. Például Jézus útjáról.



# JÉZUS ÚTJA

Tanított, gyógyított,  
csodákat tett.



Megmosta a  
tanítványok lábát.



FELTÁMADT.



Meghalt és  
eltemették.



Jeruzsálemben  
bevonult.

Szenvedett a  
kereszten.



Ünnepi vacsorát  
tartott.

Letartóztatták.



Elítélték.



Válassz egy eseményt a Jézus útjából.  
Rajzold le egy lapra! Színezd ki!  
Az elkészült rajzot hozd el az első  
hittanórára, ha tudod. 😊  
Jó munkát kívánunk! 😊



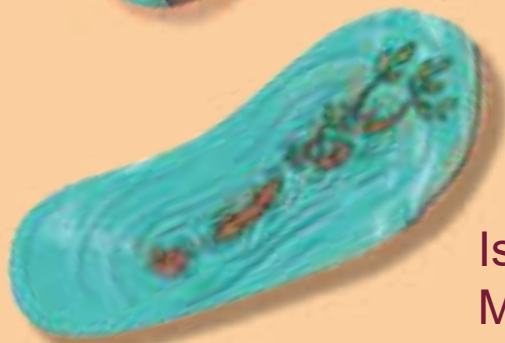


# Harmadik osztályban Isten szabadító tetteivel ismerkedhetünk meg. Például Mózessel és Isten népével az Ígéret Földje felé.

Isten Tízparancsolatot adott.



A pusztában mannat és fürjeket adott.



Isten szavára a keserű vízbe  
Mózes egy botot dobott. Iható lett.



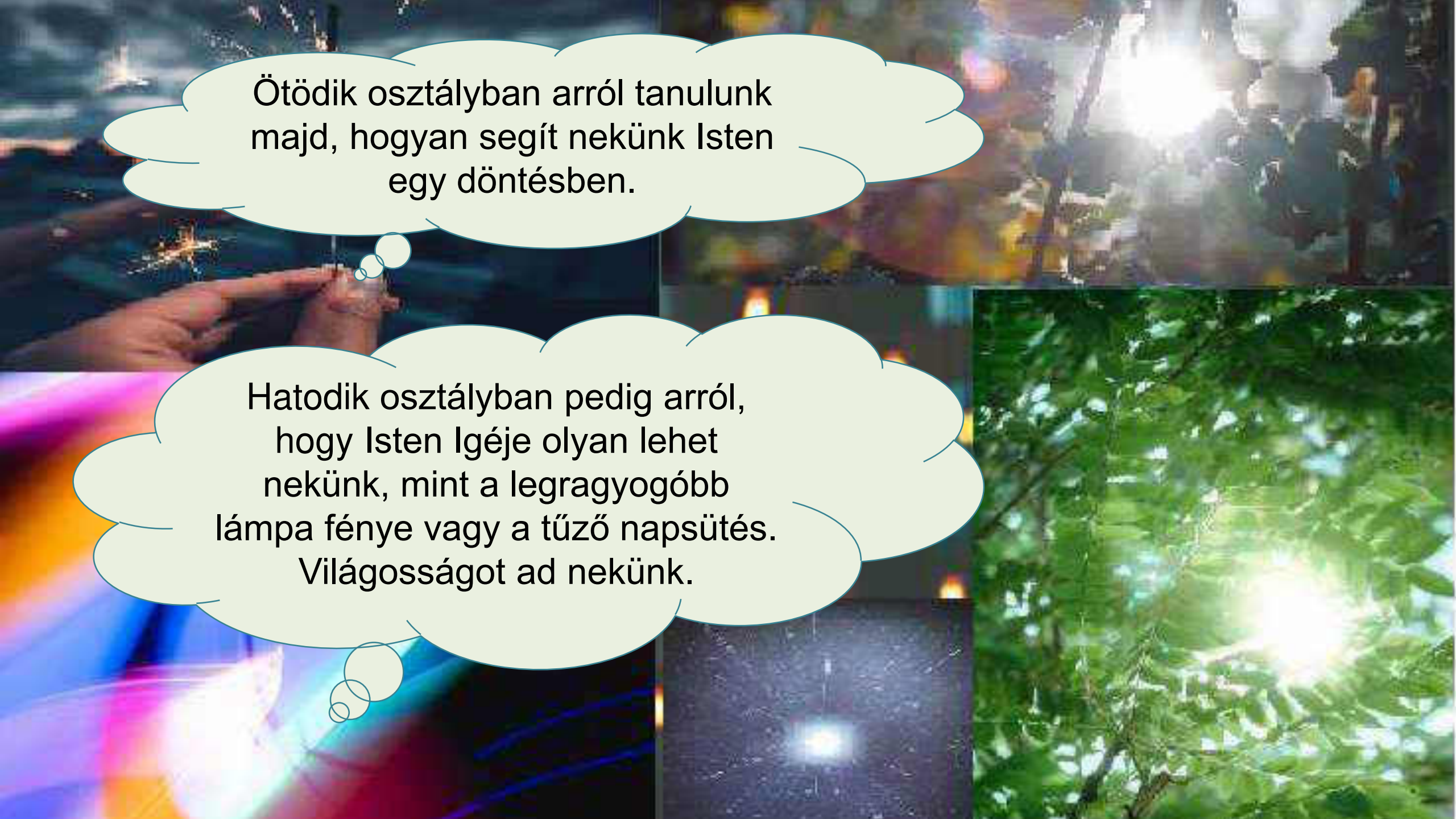
Mózes a sziklából  
vizet fakasztott.

A nép érkezett az Ígéret  
Földjének a határához, a  
tejjel és mézzel folyó földhöz.

Negyedik osztályban  
Istennel mint az életünk  
királyával ismerkedhetünk  
meg.

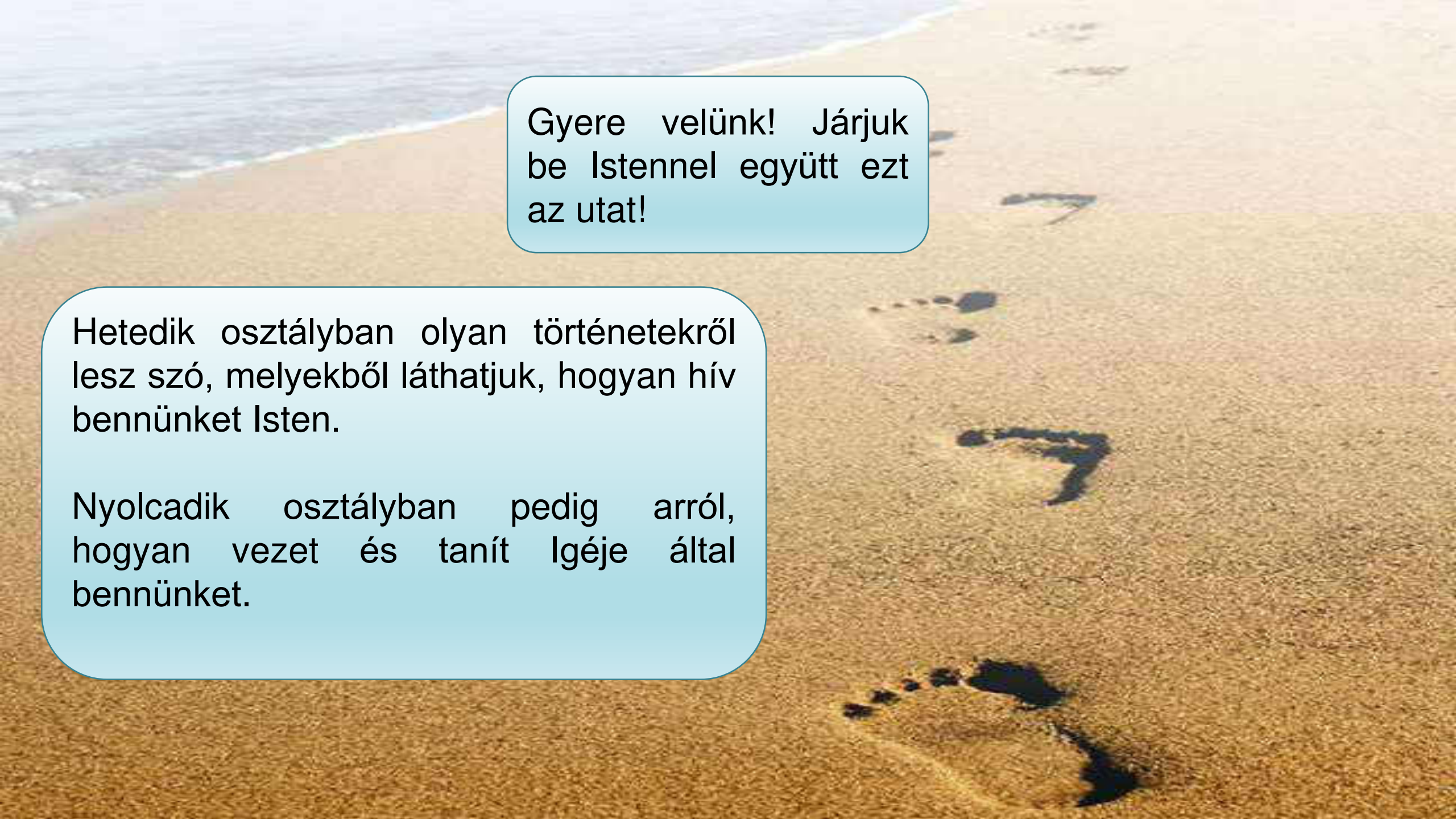
Ő az, Aki őriz és vezet  
bennünket.





Ötödik osztályban arról tanulunk  
majd, hogyan segít nekünk Isten  
egy döntésben.

Hatodik osztályban pedig arról,  
hogy Isten Igéje olyan lehet  
nekünk, mint a legragyogóbb  
lámpa fénye vagy a tűző napsütés.  
Világosságot ad nekünk.

A photograph of a sandy beach with several footprints leading from the foreground towards the ocean. The sky is bright and the water is visible in the distance.

Gyere velünk! Járjuk  
be Istennel együtt ezt  
az utat!

Hetedik osztályban olyan történetekről  
lesz szó, melyekből láthatjuk, hogyan hív  
bennünket Isten.

Nyolcadik osztályban pedig arról,  
hogyan vezet és tanít Igéje által  
bennünket.

Kedves Szülők és gyermekek!  
Áldás, békesség!

Köszönjük az érdeklődést!  
Szeretettel várjuk gyermekét a református  
hittanórákon. Kérdései esetén a következő  
elérhetőségen talál meg bennünket:



Egyházközség telefonszáma/e-mail címe:  
Hittanoktató telefonszáma/ e-mail címe:



# Ezzel az Igével kívánunk áldást!

„Lábam előtt mécses a Te igéd, ösvényem világossága.”  
(Zsoltárok 119,105)

A PPT-ben felhasznált képek a [www.unsplash.com](http://www.unsplash.com) és a [www.pixabay.hu](http://www.pixabay.hu)  
internetes oldalon találhatóak és ingyenesen letölthetők!

A rajzokat és a grafikákat az RPI munkatársai készítették. Forrás és  
copyright: RPI, [www.refpedi.hu](http://www.refpedi.hu)